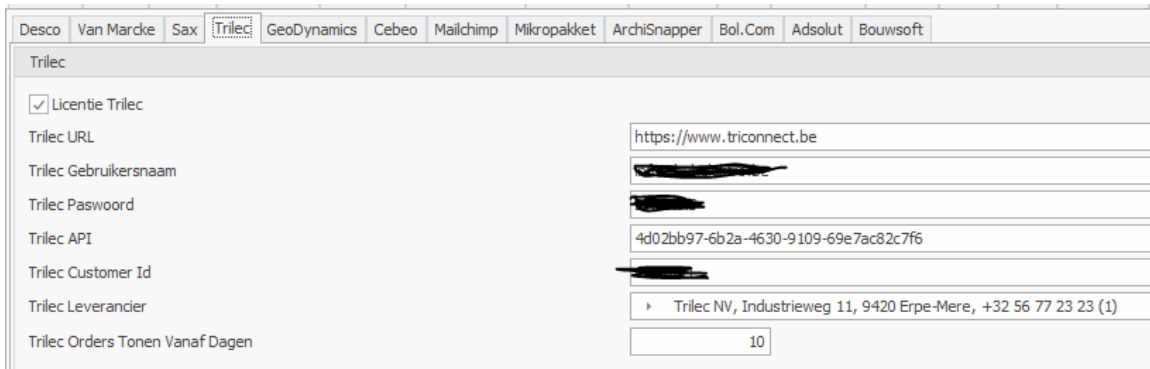


# Linken met Electro Groothandels

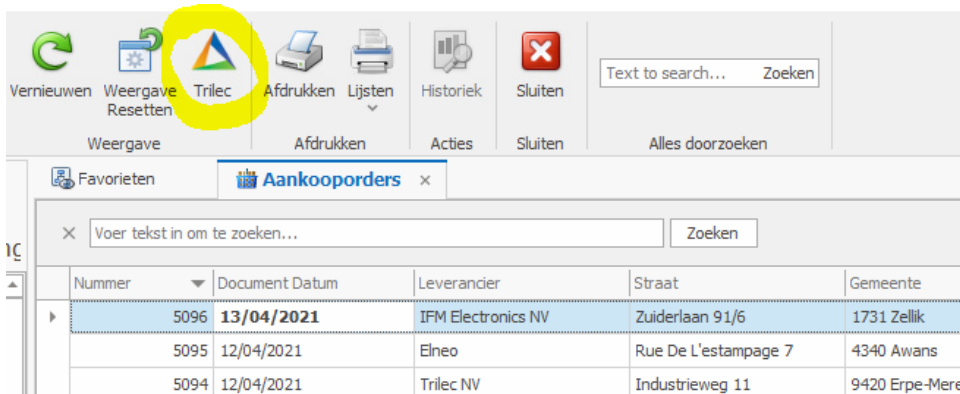
## Trilec

- Instellingen | API Connectie



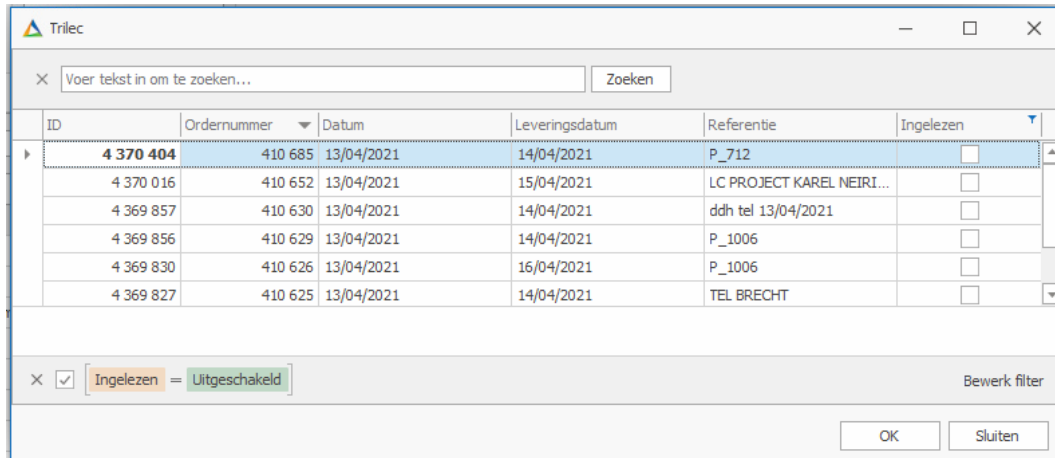
- Importeren van de Aankooporders

- Klik bovenaan op het icoontje van Trilec



Nummer	Document Datum	Leverancier	Straat	Gemeente
5096	13/04/2021	IFM Electronics NV	Zuiderlaan 91/6	1731 Zellik
5095	12/04/2021	Eineo	Rue De L'estampage 7	4340 Awans
5094	12/04/2021	Trilec NV	Industrieweg 11	9420 Erpe-Mere

- Je krijgt een lijst van de nog-niet ingelezen aankooporders

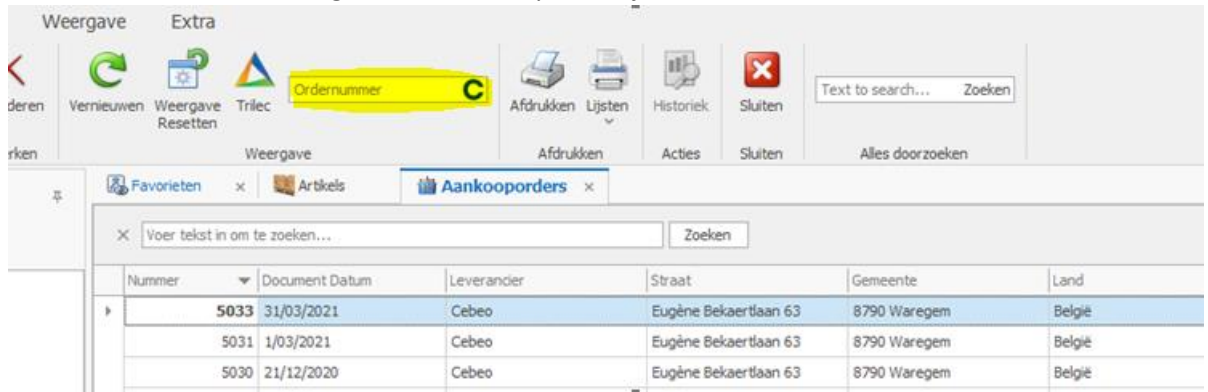


ID	Ordernummer	Datum	Leveringsdatum	Referentie	Ingelezen
4 370 404	410 685	13/04/2021	14/04/2021	P_712	<input type="checkbox"/>
4 370 016	410 652	13/04/2021	15/04/2021	LC PROJECT KAREL NEIRI...	<input type="checkbox"/>
4 369 857	410 630	13/04/2021	14/04/2021	ddh tel 13/04/2021	<input type="checkbox"/>
4 369 856	410 629	13/04/2021	14/04/2021	P_1006	<input type="checkbox"/>
4 369 830	410 626	13/04/2021	16/04/2021	P_1006	<input type="checkbox"/>
4 369 827	410 625	13/04/2021	14/04/2021	TEL BRECHT	<input type="checkbox"/>

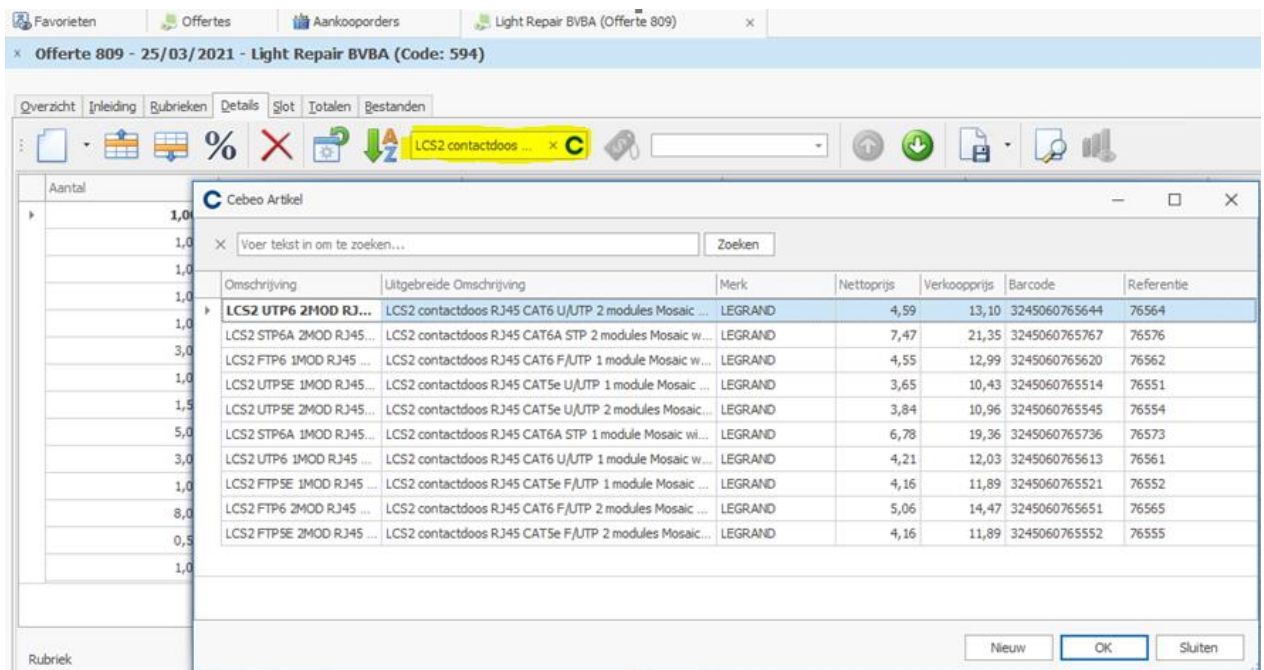
- Selecteer de lijnen die je wil inlezen via klikken en klik op OK
- Bestelbon wordt ingelezen
- Artikels
  - Artikels die nog niet bestaan worden aangemaakt, andere bijgewerkt
  - Producentcode = fabrikantcode (RefSupplier)
  - Producentcode2 = code van trilec (hebben we deze eigenlijk nog nodig?)
  - Barcode, URL Technische fiche en URL van de foto worden ook ingelezen

## Cebeo

- Instellingen | API Connectie
  - URL: <https://b2b.cebeo.be/webservices/xml>
- Importeren van AankoopOrders
  - Bovenaan ordernummer ingeven + klikken op icoontje van Cebeo



- Artikels
  - Artikels die nog niet bestaan worden aangemaakt, andere bijgewerkt
  - Producentcode = fabrikantcode
  - Barcode, URL Technische fiche en URL van de foto worden ook ingelezen
- Ingave offerte | order | ...
  - Tijdens de ingave van een document, kan je gaan zoeken in de catalogus van Cebeo
  - Geef gewoon een deel van de omschrijving, productcode in en klik op de 'C'
  - Er wordt een overzicht getoond van de artikels die voldoen aan de gezochte waarde
  - Selecteer het juiste artikel en klik op OK
  - Artikel wordt overgenomen op de bon en wordt automatisch aangemaakt



- Artikellijst
  - Ook hier kan je op dezelfde manier artikels aanmaken / bijwerken